

PASO A PASO


COMO ADQUIRIR MEMBRESIA ANUAL PARA RESERVAR CANCHAS



The screenshot shows the website's homepage with the following elements:


- Logo: LIGA DE TENIS DEL ATLANTICO
- Navigation menu: RESERVAR CANCHAS, CLASES DE TENIS, TORNEOS, CAPACITACIONES, QUIÉNES SOMOS, CONTACTEMOS, CORREO
- Main heading: RECURSOS DE FORMACIÓN ACADEMIA
- Button: Haz clic aquí
- Image: A dark image of a tennis court at night.

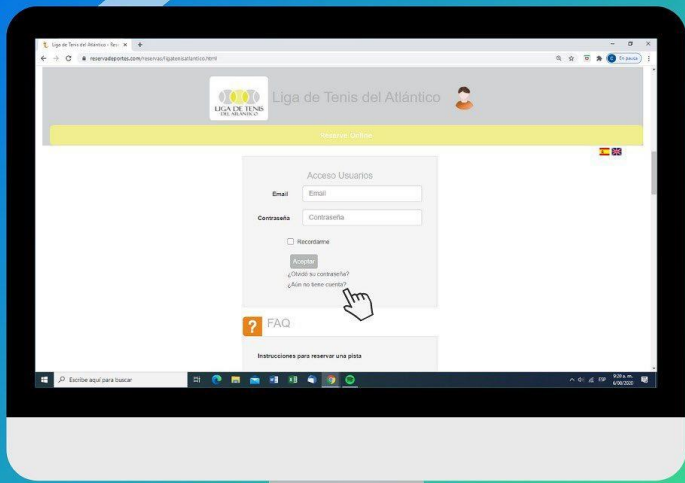
1. Ingresa en la pagina web
www.ligadetenisdelatlantico.com.co



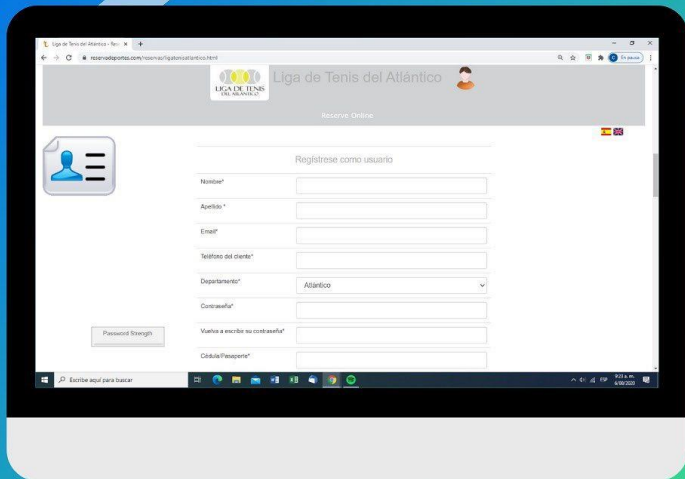
The screenshot shows the same website homepage as in the first step, but with a hand cursor clicking on the 'RESERVAR CANCHAS' menu item.

2. Click en reservar canchas



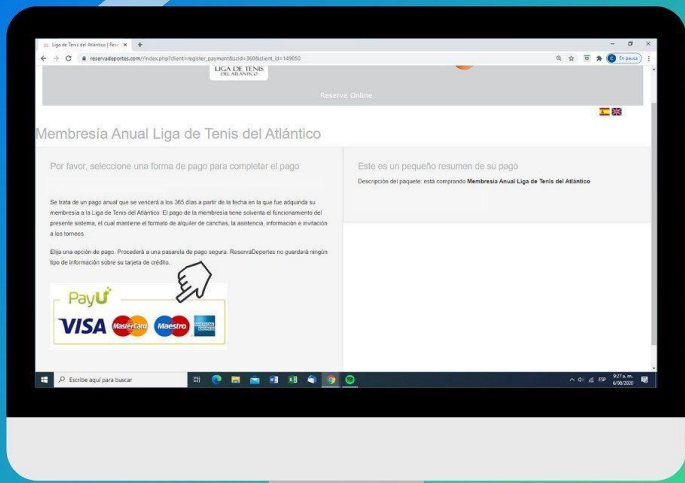


3. Click en ¿Aún no tiene cuenta?

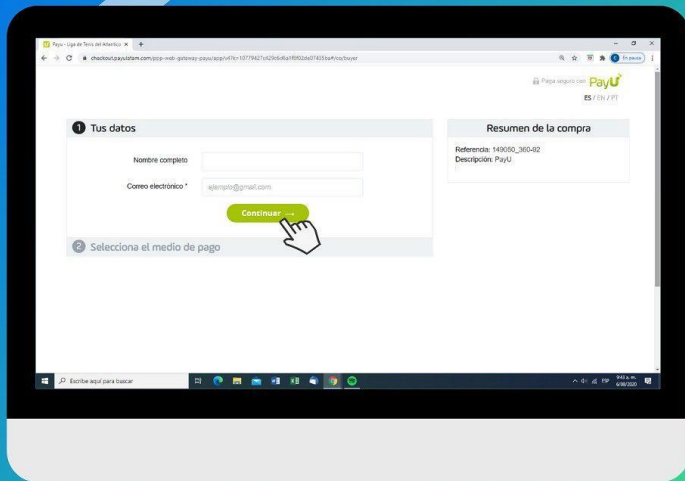


4. Ingresa tus datos, selecciona aceptar contrato y da click en aceptar



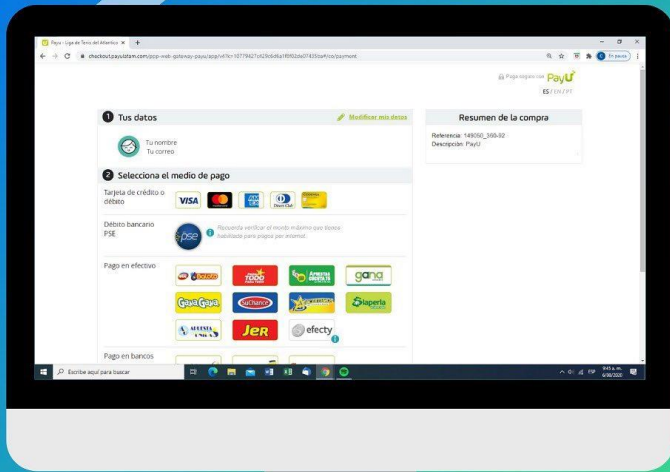


5. Click en PayU para realizar tu pago

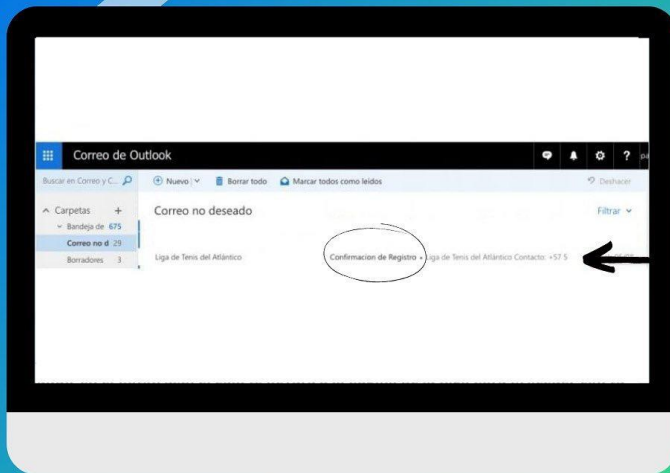


6. Ingresa tus datos y da click en continuar



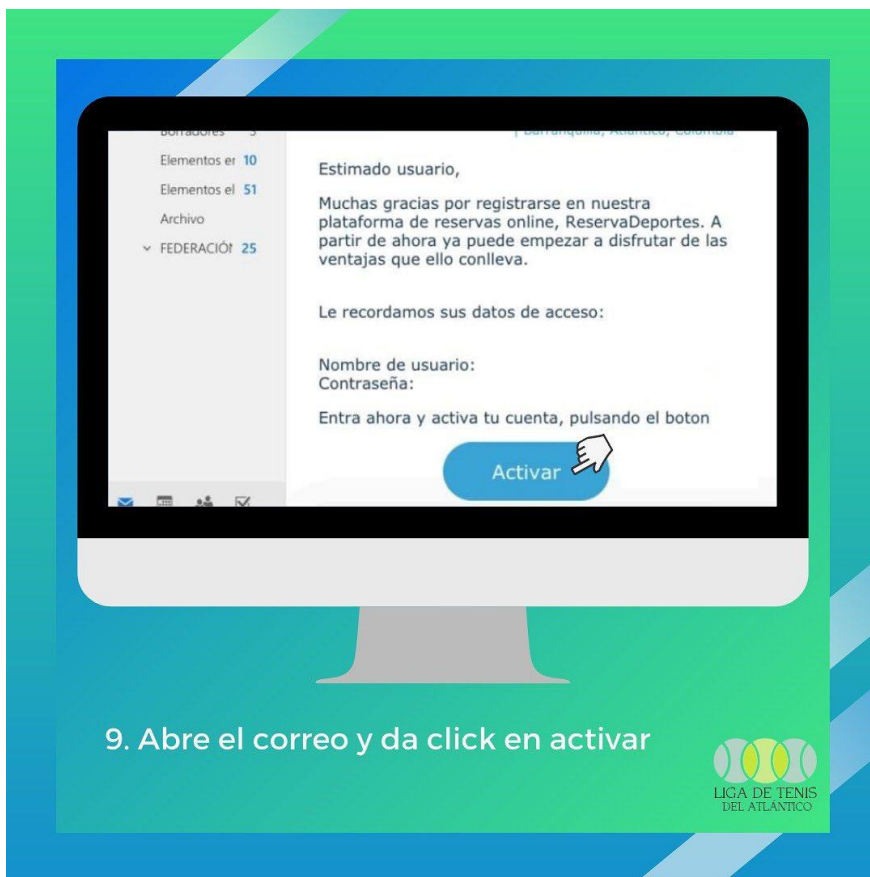


7. Selecciona tu medio de pago



8. Luego del pago, recibirás un correo de confirmación de registro





Cualquier duda, te puedes comunicar con las coordinadoras de sede:

- Parque de Raquetas: 315 875 3475
- Bosques del Norte: 312 660 7286
- El Golf: 317 645 6036

⚠ HORARIO de atención:

Lunes a viernes de 9:00 am - 4:00 pm